



TEKNOFEST 2025 TEKNOLOJİ YARIŞMALARI BAŞVURU KILAVUZU

Toplumun tamamında teknoloji ve bilim konusunda farkındalık oluşturmayı, bilim ve mühendislik alanlarında yetişmiş insan kaynağını artırmayı hedefleyen TEKNOFEST kapsamında düzenlenen, tarihin en büyük ödüllü teknoloji yarışmaları için başvurular açıldı!

TEKNOFEST Havacılık, Uzay ve Teknoloji Festivali'nin bir parçası olmak için aşağıdaki başvuru adımlarını takip ederek ilgi duyduğunuz alandaki yarışmaya başvurunuzu yapabilirsiniz.

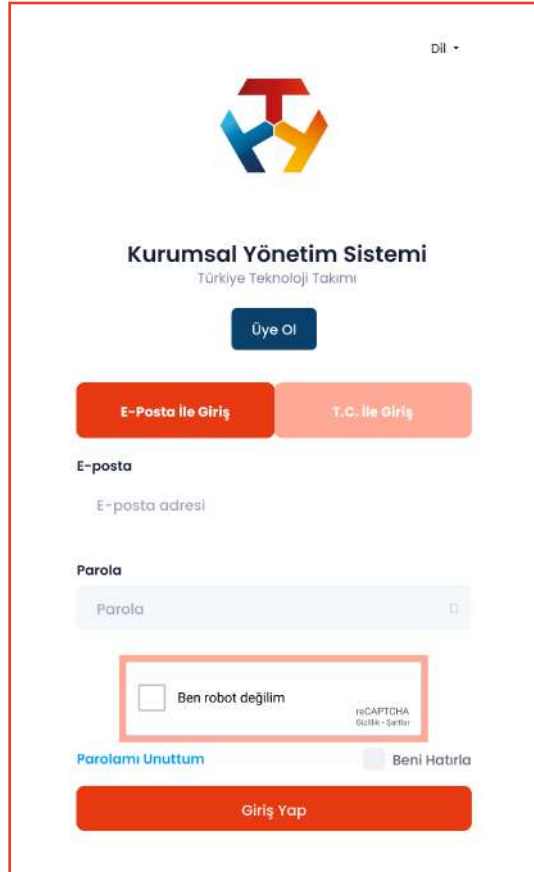
TEKNOFEST 2025 TEKNOLOJİ YARIŞMALARI BAŞVURU KILAVUZU

TEKNOFEST yarışma başvuruları için t3kys.com Kurumsal Yönetim Sistemi kullanılmaktadır. Yarışmanın başvuru aşaması dahil tüm süreçleri ve belge teslimleri bu platform üzerinden gerçekleştirilmektedir. Bu doğrultuda katılmak istediğiniz TEKNOFEST Yarışması'na başvurmak için öncelikle **T3 KYS** üzerinden üyelik oluşturmanız gerekmektedir. Başvuru adımlarına aşağıda yer verilmiştir.

1.
ADIM


ÜYELİK OLUŞTUR!

KYS üzerinden TEKNOFEST yarışmalarından herhangi birine başvurmak için ilk olarak bir profile sahip olmanız gerekmektedir. KYS'de bir profile sahipseniz www.t3kys.com linki ile giriş ekranına ulaşabilirsiniz. Giriş yapmak için **E-Posta ile Giriş ve TC Kimlik Numarası ile Giriş** olmak üzere iki seçenek mevcuttur. Bu seçeneklerden bir tanesini seçerek giriş yapabilirsiniz.



The screenshot shows the login page of the Kurumsal Yönetim Sistemi (KYS) for Türkiye Teknoloji Takımı. The page features the KYS logo at the top center, followed by the text "Kurumsal Yönetim Sistemi" and "Türkiye Teknoloji Takımı". Below this is a "Üye Ol" button. There are two main login options: "E-Posta ile Giriş" (Login with Email) and "T.C. ile Giriş" (Login with T.C. ID). The "E-Posta ile Giriş" option is selected. Below the login options, there are input fields for "E-posta" (Email) and "Parola" (Password). A "Ben robot değilim" (I am not a robot) checkbox is present, along with a "reCAPTCHA" label. At the bottom, there are links for "Parolamı Unuttum" (Forgot my password) and "Beni Hatırla" (Remember me), and a large "Giriş Yap" (Login) button.

Herhangi bir profiliniz mevcut değilse, giriş ekranındaki “Üye Ol” butonuna tıklayarak üyelik oluşturabilirsiniz. Açılan form ekranında sizden **Panel Bilgileri, Kişisel Bilgiler, Adres Bilgileri ve Eğitim Bilgileri** talep edilmektedir. Tüm bilgileri eksiksiz ve doğru şekilde doldurduktan sonra, **“Kişisel Verilerin Korunmasına İlişkin Muvafakatnameyi okudum, anladım ve kabul ediyorum.”** kutusunu işaretleyerek **“Üye Ol”** butonuna basınız. Ardından, üyelik sırasında vermiş olduğunuz bilgilerle giriş yapabilirsiniz.



Kurumsal Yönetim Sistemi

Türkiye Teknoloji Takımı

Üye Ol

Aşağıdaki zorunlu alanları doğru ve eksiksiz girmeniz gerekmektedir.

Panel Bilgileri

| | | | |
|----------------------|----------------------|----------------------|----------------------|
| Kullanıcı Adı* | E-Posta Adresi* | Parola* | Parola Tekrar* |
| <input type="text"/> | <input type="text"/> | <input type="text"/> | <input type="text"/> |

Kişisel Bilgiler

| | | | |
|--|-----------------------------------|--|--|
| Adı* | Soyadı* | T.C. Vatandaşı* | Cinsiyet* |
| <input type="text"/> | <input type="text"/> | <input type="button" value="Seçiniz"/> | <input type="button" value="Seçiniz"/> |
| Doğum Tarihi* | Kod* | Cep Telefonu* | Bizden Nasıl Haberdar Oldunuz?* |
| <input type="button" value="Tarih Seçiniz"/> | <input type="text" value="+..."/> | <input type="text"/> | <input type="button" value="Seçiniz"/> |

Adres Bilgileri

| | |
|--|----------------------|
| Ülke* | Adres* |
| <input type="button" value="Seçiniz"/> | <input type="text"/> |

Eğitim Bilgileri

Mezunum (Mezun seviyesinde olan kullanıcı, en son bitirdiği okula göre bilgilerini beyan etmesi gerekmektedir.)

| | |
|--|---|
| Eğitim Seviyesi* | Eğitim Bilgileriniz Listede Yoksa Yazınız |
| <input type="button" value="Seçiniz"/> | <input type="text"/> |

[Kişisel Verilerin Korunmasına İlişkin Muvafakatnameyi](#) okudum, anladım ve kabul ediyorum.

Ben robot değilim reCAPTCHA
Gizlilik - Şartlar

2.
ADIM

TAKIM KUR!

TEKNOFEST Teknoloji Yarışmalarına başvuru yapmadan önce her yarışmacının tek kişilik dahi olsa bir **takım kurması gerekmektedir**, kullanıcı başvurusu kabul edilmemektedir. Takım üyelerinde güncelleme yapma ihtimaliniz bulursa dahi, önce takımınızı kurarak başvurunuzu gerçekleştirebilirsiniz. Takımlarla ilgili güncelleme hakkınız, başvuru süreci tamamlandıktan sonra TEKNOFEST tarafından belirlenen süre boyunca devam edecektir. Takım kurmak için aşağıdaki adımları izleyebilirsiniz.

[Başvurularım](#) [Takım Bilgilerim](#) [Sertifikalarım](#) [Profilim](#)


KA Kullanıcı Adı

Başvurularım

Şifre Sıfırla

Takım Bilgilerim

Mesajlarım



TEKNOFEST 2025

Başvurmak için tıklayınız.

BAŞVUR

KYS'ye giriş yaptıktan sonra açılan ilk ekranda sağ üst köşede yer alan "Profilim" butonuna tıklayınca açılan menüden "**Takım Bilgilerim**" sayfasına giriniz. Bu ekranda davet edildiğiniz ve içerisinde yer aldığınız takımları görebilirsiniz. Halihazırda başvuru yapacağınız aktif bir takım varsa yeni takım oluşturmanız gerekmemektedir. Yahut pasif bir takımınızı kopyalayıp o takımla devam etmek istiyorsanız İçinde Bulduğum **Takımlar** başlığı altındaki pasif durumda olan seçtiğiniz takımı **Kopyala** butonuna basarak eski takım bilgilerinizin yer aldığı ve revize edebileceğiniz yeni bir takım kurma ekranı açılacaktır. Bu ekranda yer alan bilgileri güncelleyerek takım aynı isim ve takımın güncel bir versiyonunu oluşturabilirsiniz.

Takım Davetiyelerim

Yaklaşık 0 kayıt Listelendi

Göster 10 kayıt

Ara:

| DAVET EDİLEN TAKIM ADI | DAVET EDEN | TAKIM KURULUŞ YILI | TAKIM ROLÜ | İŞLEM |
|------------------------|------------|--------------------|------------|-------|
| Tabloda veri yok | | | | |

Kayıt yok

[Önceki](#) [Sonraki](#)

İçinde Bulduğum Takımlar

Yaklaşık 13 kayıt Listelendi

[Yeni Takım Oluştur](#)

| TAKIM KURULUŞ TARİHİ | TAKIM ID | TAKIM ADI | TAKIM KURULUŞ YILI | TAKIM ÜYE SAYISI | ÜYE İŞLEM | AKTİFLİK | İŞLEM |
|----------------------|----------|-----------|--------------------|------------------|-----------|----------|-------|
|----------------------|----------|-----------|--------------------|------------------|-----------|----------|-------|

Eğer mevcut seçenekler sizin durumunuza uygun değilse, “İçinde Bulduğum Takımlar” başlığının karşısında yer alan “Yeni Takım Oluştur” butonuna tıklayarak Takım Kurma ekranına geçebilirsiniz. Bu ekranda yer alan formu eksiksiz ve doğru bilgilerle doldurduğunuzdan emin olun. Dikkat etmeniz gereken bazı noktalar şunlardır:

Takım

• Ana Sayfa • Takım

□ Takım

Takım Adı*

Takımın Kuruluş Yılı*

Takım Türü*

Seçiniz

Takım Eğitim Seviyesi (Takımınızın eğitim seviyesini, takım üyelerinden (danışman hariç) en yüksek eğitim seviyesine sahip olana göre seçiniz.) (Mezun seviyesinde olan takımlar, danışman hariç takım üyelerinin eğitim seviyesine göre bilgilerini beyan etmeleri gerekmektedir.)****

Seçiniz

(Takımınızın eğitim seviyesini, takım üyelerinden (danışman hariç) en yüksek eğitim seviyesine sahip olana göre seçiniz.) (Mezun seviyesinde olan takımlar, danışman hariç takım üyelerinin eğitim seviyesine göre bilgilerini beyan etmeleri gerekmektedir.)***

Takım Okulu (Takımınızın okulunu, takım üyelerinin en fazla bulunduğu okula göre seçiniz.) (Mezun seviyesinde olan takımlar, danışman hariç takım üyelerinin en son bitirdiği okula göre bilgileriniz beyan etmeleri gerekmektedir.)*

(Takımınızın okulunu, takım üyelerinin en fazla bulunduğu okula göre seçiniz.) (Mezun seviyesinde olan takımlar, danışman hariç takım üyelerinin en son bitirdiği okula göre bilgileriniz beyan etmeleri gerekmektedir.)*

Takım Türü takımınızın herhangi bir kurum ya da okula bağlı olup olmadığını teyit etmek için kullanılmaktadır.

Takım üyelerinin okul veya kurumu bu konu hakkında bir önem teşkil etmemektedir.

Takımın herhangi bir kurum ya da okula bağlı olmaması halinde bu soruda **“BAĞIMSIZ BAŞVURU”** seçeneği seçilmelidir. Geri kalan bilgiler istenilen şekilde doldurulmalıdır. Seçenekli sorularda doldurmak istediğiniz seçeneğin şıklar arasında olmaması halinde **“Diğer”** seçeneğini işaretleyip çıkan metin kutusuna cevabınızı yazabilirsiniz. Tüm bilgileri doldurmanızın ardından **“Takım Kaydını Tamamla”** butonuna tıklayarak takımınızı oluşturabilirsiniz. Takım kaydını tamamladığınızda, e-posta adresinize takımınızın oluşturulduğuna dair bir mail gelecektir. Ayrıca, **takım** sayfanızda, takımınızın görüldüğünü kontrol ederek kaydınızı teyit edebilirsiniz.

Takımın Katılım Sağladığı Ülke (Takım üyelerinin en çok katılım sağladığı ülke tercih edilebilir veya hangi ülke adına başvuru yapıldı ise ülke tercihi buna göre yapılmalıdır.)*

Seçiniz

(Takım üyelerinin en çok katılım sağladığı ülke tercih edilebilir veya hangi ülke adına başvuru yapıldı ise ülke tercihi buna göre yapılmalıdır.)

Takımın Katılım Sağladığı İl (Takım üyelerinin en çok katılım sağladığı il tercih edilebilir veya hangi il adına başvuru yapıldı ise il tercihi buna göre yapılmalıdır.)*

Seçiniz

(Takım üyelerinin en çok katılım sağladığı il tercih edilebilir veya hangi il adına başvuru yapıldı ise il tercihi buna göre yapılmalıdır.)

Takımın Katılım Sağladığı İlçe (Takım üyelerinin en çok katılım sağladığı ilçe tercih edilebilir veya hangi ilçe adına başvuru yapıldı ise ilçe tercihi buna göre yapılmalıdır.)

Seçiniz

(Takım üyelerinin en çok katılım sağladığı ilçe tercih edilebilir veya hangi ilçe adına başvuru yapıldı ise ilçe tercihi buna göre yapılmalıdır.)

Daha Önce Katıldınız mı?*

Hayır

Takım Tanıtım Metni*

En fazla 150 kelimeden oluşmalıdır.

Takımın Tanıtım Dosyası (Sadece PDF, Maximum 100 MB, Detaylar için [Tıklayınız](#))

Dosya Seç Dosya seçilmedi

Takımdaki Rolünüz*

Seçiniz

Takım ve takım üye bilgilerimin bağlı bulunduğum kurum, takım okulum ve TEKNOFEST paydaşları ile paylaşımına onay veriyorum.*

Ben robot değilim

reCAPTCHA
Gizli - Sertir

Takım Kaydını Tamamla »

Oluşturmuş olduğunuz takımın üyelerinde güncelleme yapmak için “Takım Bilgilerim” ekranında takımın yanında yer alan **“Üye İşlemleri”** butonuna tıklayınız. Takım Üyeleri ekranında yer alan **“Üye Davet Et”** kısmında daha önce KYS’ ye kaydolmuş ve profil oluşturmuş olan üyeleri TC veya Pasaport No, e-mail adresi ve üye rolü bilgileriyle takıma davet edebilirsiniz. **(İlgili üyenin KYS’de kayıtlı olduğu TC / Pasaport No ve E-mail adresi olduğundan emin olunuz.)**

İçinde Bulduğum Takımlar

Yaklaşık 1 kayıt listelendi

[Yeni Takım Oluştur](#)

| TAKIM KURULUŞ TARİHİ | TAKIM ID | TAKIM ADI | TAKIM KURULUŞ YILI | TAKIM ÜYE SAYISI | ÜYE İŞLEM | AKTİFLİK | İŞLEM |
|----------------------|----------|-----------|--------------------|------------------|-------------------------------------|-----------------------|---|
| | | | | | + / - Üye İşlemleri | Aktif | Düzenle Görüntüle |

[Ana Sayfa](#) • [Takım Üyeleri](#)

Üye Davet Et

Üye TC/Pasaport No:

Üye E-Mail:

Üye Rolü:

Danışman

Ben robot değilim

[Davet Et](#)


Takım Adı

Yaklaşık 1 kayıt listelendi

| ÜYE TC/PASAPORT | ÜYE ADI SOYADI | ÜYE EĞİTİM SEVİYESİ | ÜYE ROLÜ | İLETİŞİM SORUMLULUĞU | İŞLEM |
|-----------------|----------------|---------------------|----------|----------------------|---------------------------------------|
| | | | Kaptan | EVET | Takımdan Çıkma Talebi |

Davet edilen üyenin hem e-posta adresine hem de KYS hesabına bu davet iletilir. KYS hesabında Takım Bilgilerim sayfasında davet görüntülenebilir. Bu daveti kabul etmesi halinde o takımın bir üyesi olmuş olur.

KYS | TAKIMA DAVET EDİLDİNİZ

 **bilgi@t3kys.com**
Alıcı: ben

Değerli Katılımcımız,

TEKNOFEST 2025 Yarışmalar kapsamında #örnek takımı için davet almış bulunmaktasınız. Davetiyenize ulaşmak için [TIKLAYINIZ](#).

Tüm yarışma sürecinizi [T3 KURUMSAL YÖNETİM SİSTEMİ](#) üzerinden takip edebilirsiniz.

Milli Teknoloji Hamlesi yolculuğumuza katkılarınız için teşekkür eder, çalışmalarınızda başarılar dileriz.

Türkiye Teknoloji Takımı Vakfı

Takıma üye ekleme ve çıkarma işlemleri için, **“Üye İşlem”** sütununda bulunan butona tıklayarak takım sayfasına ulaşabilirsiniz. Çıkarmak istediğiniz üyenin yanında bulunan **“Takımdan Çıkarma Talebi”** butonuna tıklayarak ilgili kişiyi çıkartma talebinde bulunabilirsiniz.

İçinde Bulunduğum Takımlar


Yaklaşık 1 kayıt listelendi

[Yeni Takım Oluştur](#)

| TAKIM KURULUŞ TARİHİ | TAKIM ID | TAKIM ADI | TAKIM KURULUŞ YILI | TAKIM ÜYE SAYISI | ÜYE İŞLEM | AKTİFLİK | İŞLEM |
|----------------------|----------|-----------|--------------------|------------------|-------------------------------------|----------------------|---|
| | | | | | + / - Üye İşlemleri | ✓ Aktif | Düzenle Görüntüle |

| ÜYE TC/PASAPORT | ÜYE ADI SOYADI | ÜYE EĞİTİM SEVİYESİ | ÜYE ROLÜ | İLETİŞİM SORUMLULUĞU | İŞLEM |
|-----------------|----------------|---------------------|----------|----------------------|---|
| | | LİSANS | Kaptan | EVET | X Takımdan Çıkma Talebi |

Takımdan çıkarma talebi gönderildiğinde, diğer üyelerin bu talebi onaylaması gerekmektedir.

| ÜYE TC/PASAPORT | ÜYE ADI SOYADI | ÜYE EĞİTİM SEVİYESİ | ÜYE ROLÜ | İLETİŞİM SORUMLULUĞU | İŞLEM |
|--------------------|-------------------|------------------------|----------|-------------------------|--|
| | | LİSANS | Üye | HAYIR | ✓ Takımdan Çıkmasını Onayla  |


3.
ADIM

BAŞVURU YAP!


Takım kurma aşamasını tamamladıktan sonra Ana sayfaya dönerek **“TEKNOFEST Teknoloji Yarışmaları’na Başvur”** butonuna tıklayınca başvuru süreci devam eden tüm yarışmaları görüntüleyebilirsiniz.

2025 TEKNOFEST Teknoloji Yarışmaları Listesi


[Ana Sayfa](#) • [2025 TEKNOFEST Teknoloji Yarışmaları Listesi](#)




2025 Akıllı Ulaşım Yarışması



2025 Biyoteknoloji İnovasyon Yarışması



2025 Çevre ve Enerji Teknolojileri Yarışması



2025 Çip Tasarım Yarışması









İçlerinden proje fikrinizle uyuşan, eğitim seviyesine ve başvuru koşullarına uygun olduğunuz yarışmayı seçiniz. Yarışmalar hakkında detaylı bilgi sahibi olmak, başvuru koşullarını öğrenmek ve şartnamelerine ulaşmak için <https://teknofest.org/tr/yarismalar/> bağlantısından seçmiş olduğunuz yarışmanın sayfasını inceleyebilirsiniz.

2025 Sosyal İnovasyon Yarışması

🏠 • [Ana Sayfa](#) • [2025 Sosyal İnovasyon Yarışması](#)

Yarışmalar

Teknofest kapsamında açık olan tüm yarışmalar

| YARIŞMALAR | ŞARTNAME | SON BAŞVURU TARİHİ |
|--|--|-----------------------------|
|  2025 Sosyal İnovasyon Yarışması İlkokul Seviyesi |  | Başvur > |
|  2025 Sosyal İnovasyon Yarışması Lise Seviyesi |  | Başvur > |
|  2025 Sosyal İnovasyon Yarışması Ortaokul Seviyesi |  | Başvur > |
|  2025 Sosyal İnovasyon Yarışması Üniversite ve Üzeri Seviyesi |  | Başvur > |

Seçmiş olduğunuz yarışma kategorisinin yanında yer alan “Başvur” butonuna tıkladığınızda başvuru formu ekrana gelir. Formda daha önce oluşturduğunuz bir takımı seçebilir veya yeni bir takım oluşturabilirsiniz. Bunun için sayfada yönlendirme yapılmaktadır. Ekranda yer alan başvuru formunu eksiksiz ve doğru doldurduğunuzdan emin olunuz. “Başvuru Yap” butonuna tıklamanız halinde başvurunuz onaylanacak ve tarafınıza başvurunuzun onaylandığına dair bir mail gelecektir. Başvuruza ait bilgileri başvuru süresi boyunca güncelleyebilirsiniz.

TEKNOFEST 2025 SOSYAL İNOVASYON YARIŞMASI ÖN BAŞVURU FORMU

TEKNOFEST 2025 Sosyal İnovasyon Yarışması Ön Başvuru Formu

TAKIM

Takımınıza yoksa eklemek için [TARİHİ](#)

Seçiniz...

PROJE BAŞLIĞI

PROJE AÇIKLAMASI

PROJE KONUSU
(Projenizin ana konu başlığına seçiniz.)


Seçiniz...

TEKNOFEST YARIŞMALARINA DAHA ÖNCE KATILDINIZ MI?

Seçiniz...

2025 Teknofest Web Sitesinde yer alan başvurmuş olduğum yarışmanın, [Sartnamu](#), hükümlerini okudum; anladım ve kabul ediyorum.

[Kaydet](#)



Teknofest Takım Başvurunuz Alınmıştır

Proje Başlığı

Proje Açıklaması
PROJE AÇIKLAMASI

Başvuru Yaptığı Takım Adı
Takım Adı

Takım ID
#

Başvuru ID
#

Başvuru Yaptığı Yarışma Adı
2025 Sosyal İnovasyon Yarışması İlkokul Seviyesi


Başvuru Yaptığı Tarih ve Saat

Takım Üye Listesi

Başvurunun tamamlandığında **“Teknofest Takım Başvurunuz Alınmıştır”** sayfası açılır. **Takım ID** ve **Başvuru ID**'nizi bu sayfada görüntüleyebilirsiniz.

Ayrıca, başvuru yaptığınız yarışma ile ilgili mail adresinize aşağıda yer alan görseldeki gibi bir mail gelecektir.

TEKNOFEST KKTC | 2025 Sosyal İnovasyon Yarışması İlkokul Seviyesi Hk. Harici Gelen Kutusu x

 **bilgi@t3kys.com**
Alıcı: ben ▼

Değerli Yarışmacı Adayımız;

TEKNOFEST KKTC kapsamında düzenlenen 2025 Sosyal İnovasyon Yarışması İlkokul Seviyesi başvurunuz başarı ile tamamlanmıştır.

Başvurunuzu görüntülemek için [TIKLAYINIZ](#).

Takım Adı: Takım Adı
Başvuru ID:

[LOGIN](#) sayfasından Kullanıcı Adı ve Parolanız ile giriş yapabilir, yarışma sürecinizi takip edebilirsiniz.

**Yarışma sürecini takip edebilmemiz için başvuru bilgilerinizi unutmanız ve kaybetmemeniz gerekmektedir.

** Sorularınız için iletisim@teknofest.org adresine ulaşabilirsiniz.

Anasayfada **“Başvurularım”** sekmesinden başvurularınızı görüntüleyebilirsiniz. Yarışmaların tüm süreçleri KYS üzerinden ilerlemektedir. **“Başvuru Hareketleri”** sekmesi altında yer alan butona tıklayarak başvuru hareketlerinizi görüntüleyebilirsiniz.

BAŞVURULARIM Yenile

| ID | PROGRAM | DURUM | BAŞVURU SAHİBİ | FORM | BAŞVURU HAREKETLERİ |
|----|--|--|----------------|--|--|
| | 2025 Sosyal İnovasyon Yarışması İlkokul Seviyesi | 2025 Sosyal İnovasyon Yarışması İlkokul Seviyesi Ön Başvuru Durumu | Takım Adı |  Güncelle |  Detaylar İçin Tıklayınız |



TEBRİKLER BAŞVURUNUZU TAMAMLADINIZ!

Yukarıdaki başvuru adımlarını
takip ederek
TEKNOFEST Teknoloji Yarışmalarında
yarışmacı olmaya
bir adım daha yaklaştınız.
“Gelecek Sensin.”